




Pécsi Sport Nonprofit Zrt.
7633 Pécs, Dr. Veress Endre u. 10.

Közhasznúsági jelentés
2013. év

Pécs, 2014. május 15.



Vári Attila
Vezérigazgató

**A Pécsi Sport Nonprofit Zrt.
Közhasznúsági jelentése
a 2013-es esztendőről**

1. SZÁMVITELI BESZÁMOLÓ

A Pécsi Sport Nonprofit Zrt. 2013-ben gazdálkodásáról a számviteli törvénynek és a kapcsolódó előírásoknak megfelelően egyszerűsített éves beszámolót állított össze. A részletes kimutatás jelentésünk 1. sz. melléklete tartalmazza, amely a mérlegből és a közhasznú szervezeti eredmény-kimutatásból áll.

2. KÖLTSÉGVETÉSI TÁMOGATÁS FELHASZNÁLÁSA

Tárgyévben a Társaság 361.083 ezer Ft Önkormányzati támogatást kapott, ezt teljes egészében fel is használta a beszámolási időszakban. A támogatásokat a 4. számú melléklet mutatja be.

3. VAGYONFELHASZNÁLÁSSAL KAPCSOLATOS KIMUTATÁS

A Társaság az jegyzett tőkéje 5 350 ezer Ft. A közhasznú tevékenység eredménye – 6 188 ezer Ft volt, míg a vállalkozási tevékenységből - 67 ezer Ft eredményt ért el, az össz mérleg szerinti eredmény – 6 255 ezer Ft, / előző év módosításának az eredmény + 17.942 ezer /. A Társaság saját tőkéje 1 363 ezer Ft a beszámolási időszak végén.

4. KÖZPONTI KÖLTSÉGVETÉSI SZERVETŐL, ELKÜLÖNÍTETT ÁLLAMI PÉNZALAPTÓL, HELYI ÖNKORMÁNYZATTÓL, TELEPÜLÉSI ÖNKORMÁNYZATOK TÁRSULÁSÁTÓL ÉS MINDEZEK SZERVEITŐL KAPOTT TÁMOGATÁS MÉRTÉKE

Tárgyévben Társaságunk összesen 385 629 e. Ft támogatást kapott különböző címen. A kapott támogatások részletes bemutatását az 4. sz. melléklet tartalmazza.


5. A KÖZHASZNÚ SZERVEZET VEZETŐ TISZTSÉGVISELŐINEK NYÚJTOTT JUTTATÁSOK ÉRTÉKE, ILLETVE ÖSSZEGE

Részvénytársaságunknál a társasági szerződés szerint az Igazgatóság jogait a vezérigazgató egy személyben gyakorolja. Vezető tisztségviselőként Pécs M. J. V. önkormányzatának határozatában megszabott költségtérítésben részesült. Megállapítható, hogy a Szervezetnél indokolatlan kifizetés nem történt, nem nevezhető a költségtérítés juttatási formának. A nevezett kifizetések összegét a 5. számú melléklet tartalmazza.

6. A KÖZASZNÚ TEVÉKENYSÉGRŐL SZÓLÓ RÖVID TARTALMI BESZÁMOLÓ

7.1 Egészségmegőrzés, betegségmegelőzés, gyógyító, egészségügyi rehabilitációs tevékenység:

E tevékenység keretében a Hullámfürdőben és az Abay Nemes Oszkár Sportuszodában Egészségmegőrző Paradicsomot (HEP) üzemeltetünk. Az uszoda egy részének bérbeadásával reumatológiai és fizioterápiás orvosi ellátásra is lehetőség van.



7.2 Nevelés és oktatás, képességfejlesztés, ismeretterjesztés:

Társaságunk működteti a városi sportiskolát (PSN Zrt. Sportiskola), amely 11 sportágban oktat, az utánpótlás-nevelésben jelentős feladatot vállal, és szép eredményekkel büszkélkedhet. 2013-ben az előző évben megkezdett hagyományt folytatva a Városi Műjégpályán korcsolyaoktatást szerveztünk. Négy látvány-csapatsportágban (kézilabda, kosárlabda, vízilabda, jégkorong) pályáztunk utánpótlás-nevelési feladatok ellátására.

7.3 Hátrányos helyzetű csoportok társadalmi esélyegyenlőségének elősegítése:

A szabadidősport keretében sportolási lehetőséget teremtünk a hátrányos helyzetű társadalmi csoportok számára. A Tüke-kártya és Pécsi Nyugdíjas kártya használatának lehetőségével a létesítmények kedvezményes igénybevételét tettük elérhetővé.


7.4 Sport:

A vagyonkezelésbe vett létesítmények üzemeltetésével lehetőséget teremtünk a város kiemelt sportágainak edzések, mérkőzések lebonyolítására.

7.5 Rehabilitációs foglalkoztatás:

A lakosság széles körének mozgáslehetőség biztosításával (úszás, kispályás labdarúgó-bajnokság) a munkában megfáradt emberek mindennapi rehabilitációját tesszük lehetővé.

Pécs, 2013. május 15.



Vári Attila
vezérigazgató

MÉRLEG

Adatok e Ft-ban

Sorsz.	Tétel megnevezése	Előző évi	Előző évek módosítása	Tárgyév
a	b	c	d	e
A.	<i>Befektetett eszközök</i>	35 404	397 990	26 257
I.	Immateriális javak	594		263
II.	Tárgyi eszközök	33 790	397 990	24 974
III.	Befektetett pénzügyi eszközök	1 020		1 020
IV.	Befektetett eszközök értékhelyesbítése			
B.	<i>Forgóeszközök</i>	126 756	17 942	177 842
I.	Készletek			
II.	Követelések	10 384	17 942	20 494
III.	Értékpapírok			
IV.	Pénzeszközök	116 372		157 348
C.	<i>Aktív időbeli elhatárolások</i>	37 161		2 622
	Eszközök összesen	199 321	415 932	206 721
D.	Saját tőke	7 618	17 942	1 363
I.	Induló tőke	5 350		5 350
II.	Tőkeváltozás	1 671		-37 341
III.	Lekötött tartalék			39 609
IV.	Értékelési tartalék			
V.	Tárgyévi eredmény alaptevékenységből	-1 557	17 942	-6 188
VI.	Tárgyévi eredmény vállalkozási tevékenységből	2 154		- 67
E.	Céltartalékok			
F.	Kötelezettségek	99 515	397 990	65 038
I.	Hátrasorolt kötelezettségek			
II.	Hosszú lejáratú kötelezettségek	9 398	397 990	10 723
III.	Rövid lejáratú kötelezettségek	90 117		54 315
G.	Passzív időbeli elhatárolások	92 188		140320
	Források összesen	199 321	415 932	206 721

Pécsi Sport Nonprofit Zrt.
KSH: 22748465-8551-114-02

Eredménykimutatás

Fordulónap: 2013. 12. 31

Adatok e Ft-ban

Sorsz.	A tétel megnevezése	Előző év	Előző év(ek) helyesbítései	Tárgyév
a	b	c	d	e
A.	Összes közhasznú tevékenység bevétele	592 787		629 087
1.	Közhasznú célú működésre kapott támogatás	348 127		364 633
a.	alapítótól			
b.	központi költségvetéstől			
c.	helyi önkormányzattól	302 590		361 083
d.	egyéb	45 537		3 550
2.	Pályázati úton elnyert támogatás	107 413		134 088
3.	Közhasznú tevékenységből származó bevétel	130 920		123 553
4.	Tagdíjból származó bevételek			
5.	Egyéb bevételek	1 102		5 874
6.	Pénzügyi műveletek bevételei	134		859
7.	Rendkívüli bevételek	5091		80
8.	Aktivált saját teljesítmény értéke			
B.	Vállalkozási tevékenység bevétele	24 149	17 942	5 306
1.	Árbevételek	24 149	17 942	5 306
2.	Egyéb bevételek			
3.	Pénzügyi műveletek bevételei			
4.	Rendkívüli bevételek			
C.	Összes bevétel	616 936	17 942	634 393
D.	Közhasznú tevékenység költségei	594 344		635 275
1.	Anyagjellegű ráfordítások	249 049		320 941
2.	Személyi jellegű ráfordítások	280 955		278 756
3.	Értékcsökkenési leírás	4 875		21 466
4.	Egyéb ráfordítások	58 815		13 228
5.	Pénzügyi műveletek ráfordításai	680		884

6.	Rendkívüli ráfordítások		
E.	Vállalkozási tevékenység költségei	21 995	5 373
1.	Anyagjellegű ráfordítások	10 242	2 718
2.	Személyi jellegű ráfordítások	11 554	2 361
3.	Értékcsökkenési leírás	199	182
4.	Egyéb ráfordítások		112
5.	Pénzügyi műveletek ráfordításai		
6.	Rendkívüli ráfordítások		
7.	Aktivált saját teljesítmény értéke		
F.	Összes tevékenység költségei (D+E)	616 339	640 648
G.	Adózás előtti vállalkozási eredmény (B-E)	2 154	-67
H.	Adófizetési kötelezettség		
I.	Tárgyévi vállalkozási eredmény (G-H)	2 154	-67
J.	Tárgyévi közhasznú eredmény (A-D)	-1 557	-6 188
Tájékoztató adatok			
A.	Személyi jellegű ráfordítások	292 509	281 117
1.	Béreköltségek	221 603	223 335
a.	megbízási díjak	5 887	6 238
b.	tiszteletdíjak		
2.	Személyi jellegű egyéb költségek	7 303	5 715
3.	Személyi jellegű költségek közterhei	57 716	52 067
B.	Nyújtott támogatások		
1.	Továbbutalt, illetve átadott támogatás	31 460	

Pécs, 2013. május 15.

Kimutatás
A vagyon felhasználásáról
2013. év

Megnevezés	Előző évi összeg (E Ft)	Tárgyévi összeg (E Ft)	Változás	
			%	E Ft
Induló tőke	5 350	5 350	100	0
Eredménytartalék	1671	-37341	- 2 234,65	39 012
Lekötött tartalék		39 609		
Értékelési tartalék				
Mérleg szerinti eredmény	597	-6 255	- 1 047,74	- 6 852
Közhasznú tevékenység tárgyévi nyeresége	-1 557	-6 188	397,43	- 4 631
Vállalkozási tevékenység tárgyévi nyeresége	2 154	-67	-3,11	- 2 221
Saját tőke	7 618	1 363	17,89	- 6 255

**Kimutatás
a kapott támogatásokról
2013. év**

Közhasznúsági jelentés 4. számú melléklete

Juttatás megnevezése	Támogatott cél	Támogatás összege (Ft)
Önkormányzati támogatás	Sport feladatok ellátása	361 083 000
Egyéb szervek támogatása		
	Közcélú foglalkoztatás	5 580 197
	Sportcélú támogatás	18 966 000
Jogi személyiségű gazdasági társaságtól:		
	Sportcélú támogatás	3 550 000
	Látvány csapatsport támogatás	115 416 000



KIMUTATÁS
A vezető tisztségviselőnek nyújtott juttatásokról
2013. év

Juttatás megnevezése	Juttatás összege (Ft)		Eltérés		Megjegyzés
	Előző évi	Tárgyévi	%	Ft	
Cél szerinti kifizetések					
Természetbeni juttatások					
Szja mentes					
Szja köteles					
Értékpapír juttatás					
Tiszteletdíjak, megbízási díjak					
Költségtérítések	2 596 420	2 748 084	105,84	151 664	Önkormányzati határozat alapján
Adott kölcsönök összege					
Kamatmentes kölcsönök					
Egyéb juttatások					
ÖSSZESEN:	2 596 420	2 748 084	105,84	151 664	